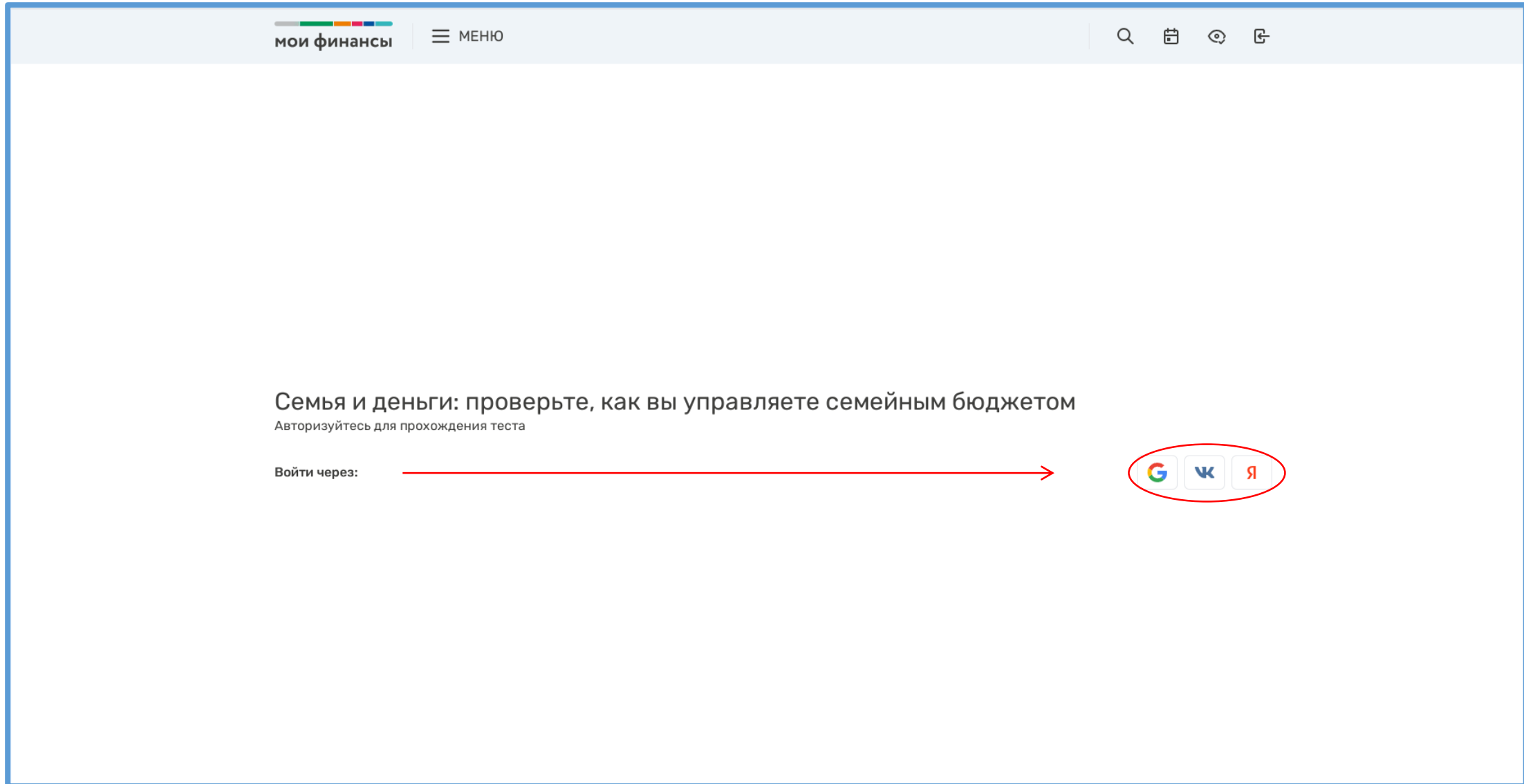
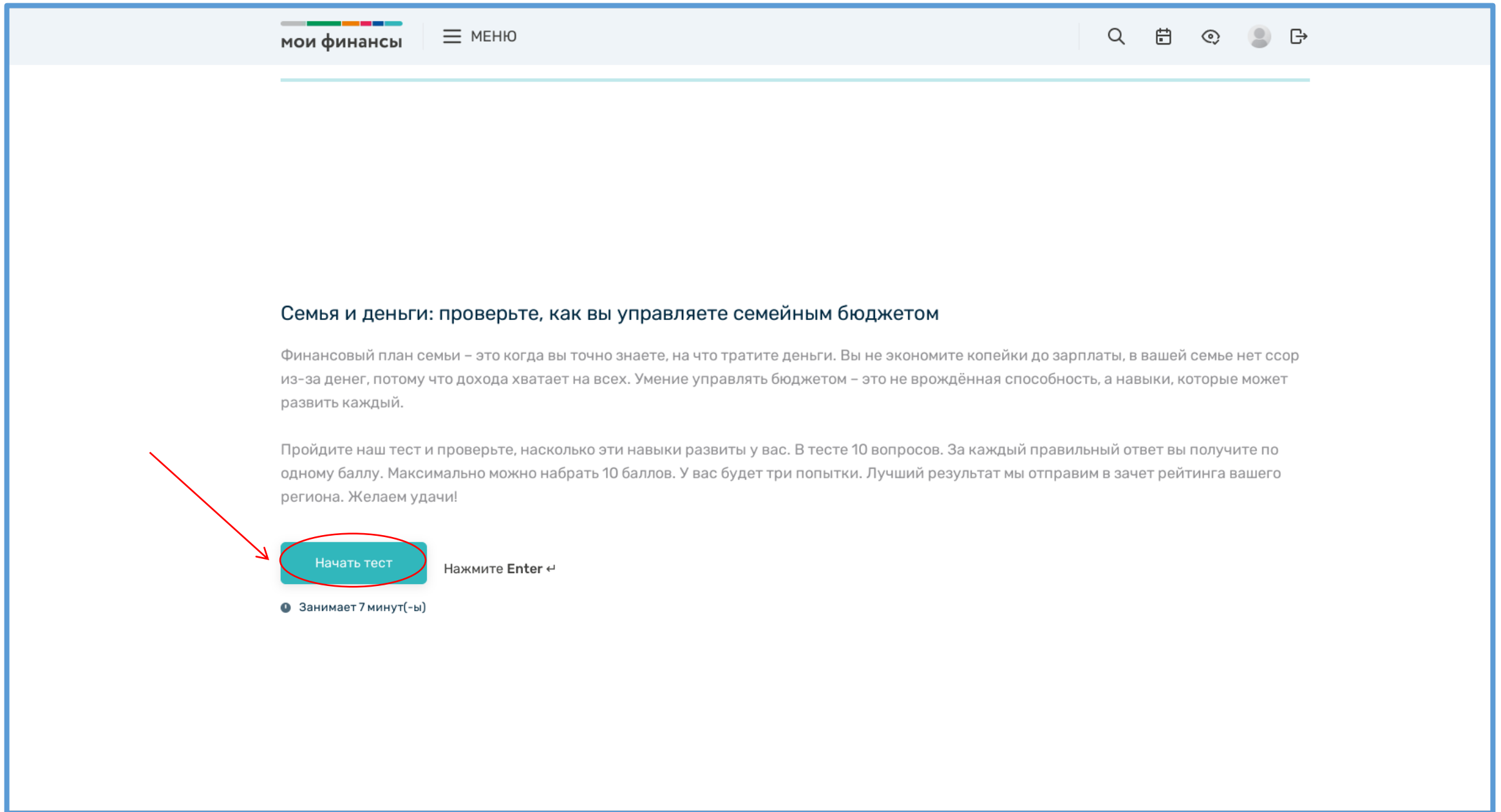


1. Необходимо перейти по ссылке <https://xn--80apaohbc3aw9e.xn--p1ai/quizes/estafeta-1/>
2. Осуществить авторизацию можно с помощью Google, Вконтакте, Yandex



3. После авторизации необходимо нажать на «начать тест»



The screenshot shows a web application interface. At the top, there is a header with the text "мои финансы" (my finances) and a "МЕНЮ" (MENU) button. To the right of the header are icons for search, calendar, eye, user profile, and share. The main content area features a title "Семья и деньги: проверьте, как вы управляете семейным бюджетом" (Family and money: check how you manage your family budget). Below the title is a paragraph of text explaining the importance of a family financial plan. Another paragraph describes the test, stating it has 10 questions and a maximum score of 10. A red arrow points to a teal button labeled "Начать тест" (Start test). To the right of the button is the text "Нажмите Enter ↵" (Press Enter). Below the button is a small icon and the text "Занимает 7 минут(-ы)" (Takes 7 minutes).

мои финансы | МЕНЮ

Семья и деньги: проверьте, как вы управляете семейным бюджетом

Финансовый план семьи – это когда вы точно знаете, на что тратите деньги. Вы не экономите копейки до зарплаты, в вашей семье нет ссор из-за денег, потому что дохода хватает на всех. Умение управлять бюджетом – это не врождённая способность, а навыки, которые может развить каждый.

Пройдите наш тест и проверьте, насколько эти навыки развиты у вас. В тесте 10 вопросов. За каждый правильный ответ вы получите по одному баллу. Максимально можно набрать 10 баллов. У вас будет три попытки. Лучший результат мы отправим в зачет рейтинга вашего региона. Желаем удачи!

Начать тест Нажмите Enter ↵

Занимает 7 минут(-ы)

4. Введите Ваше имя, электронную почту и нажмите «ОК»

мои финансы | МЕНЮ

Ваше имя и электронная почта*

Мы обещаем не присылать вам ничего, кроме результатов тестов

Имя*

Александр

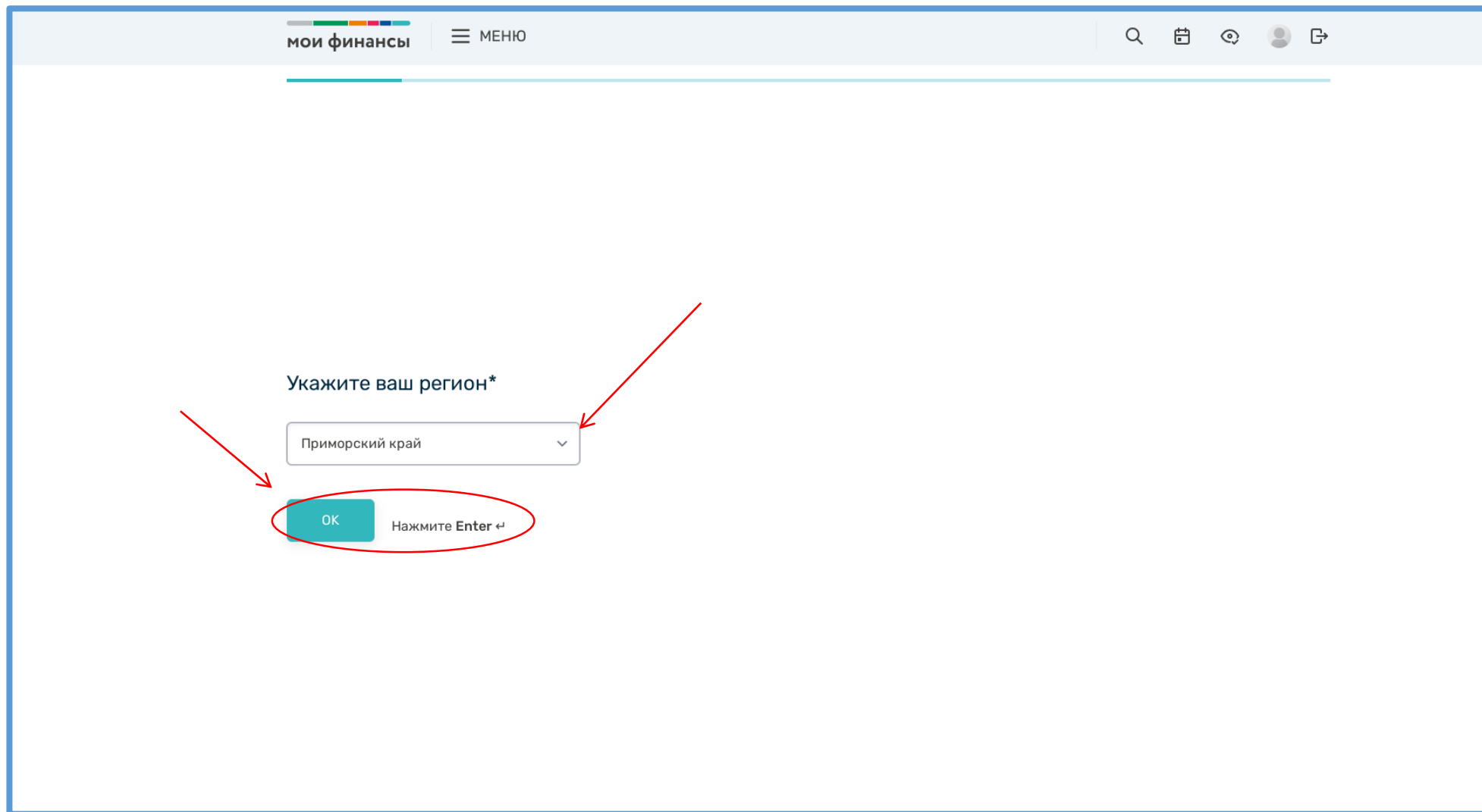
Фамилия*

Иванов

Эл. адрес*

ОК | Нажмите Enter ↵

5. Далее обращаем Ваше внимание, что в строке «Укажите Ваш регион» необходимо выбрать **Приморский край** и нажать «ОК»



The screenshot shows a web interface for "мои финансы" (my finances). At the top, there is a navigation bar with a logo, a menu icon, and the text "МЕНЮ". On the right side of the header, there are icons for search, calendar, eye, user profile, and share. The main content area contains a form with the following elements:

- A label "Укажите ваш регион*" (Specify your region*) in bold black text.
- A dropdown menu with "Приморский край" (Primorsky Krai) selected and a downward arrow on the right.
- A teal button labeled "ОК" (OK) circled in red.
- Text "Нажмите Enter ↵" (Press Enter ↵) next to the OK button.

Two red arrows point to the dropdown menu and the OK button, highlighting the required actions.

6. Затем приступайте к тестированию

